

**SECRETARIA DE GESTÃO ESTRATÉGICA
NÚCLEO DE GESTÃO ESTRATÉGICA**

RELATÓRIO ENASP Nº 03/2014/NGE-SGE/CNMP

Brasília, 22 de abril de 2014.

A Sua Excelência o Senhor

WALTER DE AGRA JÚNIOR

Conselheiro do Conselho Nacional do Ministério Público

Assunto: Relatório Mensal de Acompanhamento do Inqueritômetro/ENASP

Senhor Conselheiro,

O Núcleo de Gestão Estratégica – NGE vem por meio deste apresentar a taxa de cumprimento da meta 2, que visa concluir todos os inquéritos e procedimentos que investigam homicídios dolosos instaurados até 31 de dezembro de 2007, até 31 de dezembro de 2008 e até 31 de dezembro de 2009, definidos pela Estratégia Nacional de Justiça e Segurança Pública (ENASP), contemplando os meses de abril de 2011 a abril de 2014¹.

Os números foram gerados com dados adquiridos por meio de extração do banco de dados do Inqueritômetro no portal do CNMP no dia 22/04/2014.

A Taxa de Cumprimento de Meta é calculada pela seguinte fórmula:

$$\text{Taxa de Cumprimento de Meta} = \frac{\text{Produtividade Acumulada até o mês de referência}}{\text{Estoque Inicial}} \times 100$$

META 2, ATÉ 2007

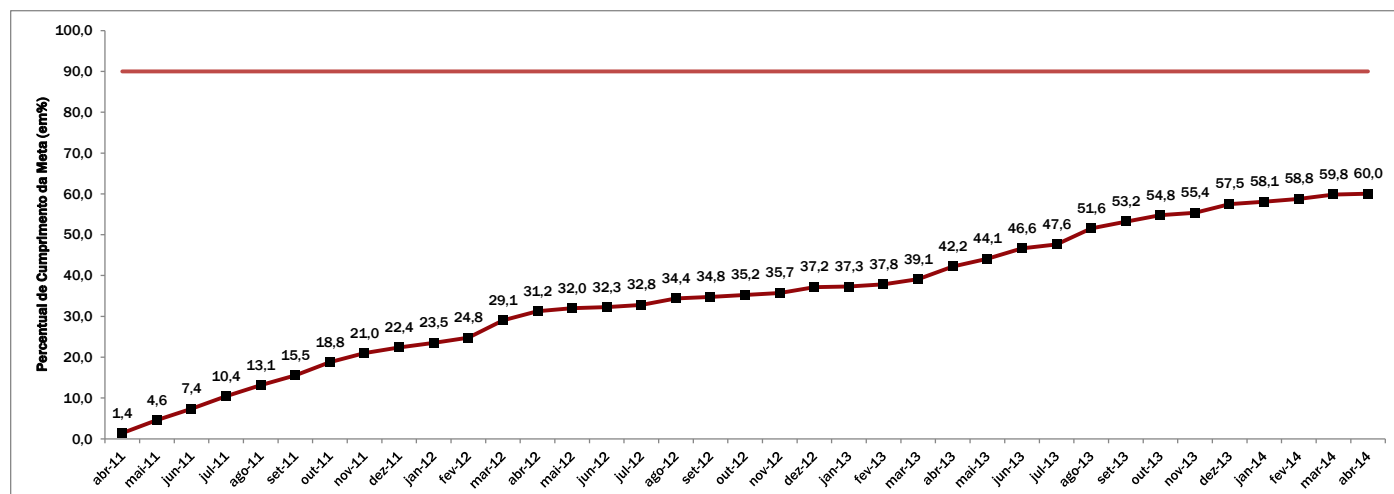
Na análise da tabela 1 e gráfico 1, observa-se que a taxa de cumprimento da meta 2, até 2007, considerando todas as Unidades, Brasil, continua aumentando de forma lenta. Em abril de 2014¹, o aumento preliminar foi de apenas 0,2% em relação ao mês de março, é o menor aumento observado desde o período entre dezembro de 2012 e janeiro de 2013. A taxa de 60% ainda se encontra distante da meta mínima de 90% de inquéritos e procedimentos que investigam homicídios dolosos concluídos.

¹ Os dados referentes ao mês de abril de 2014 são preliminares, pois as informações do Inqueritômetro deverão ser atualizadas até o 15º dia do mês subsequente ao mês a que se referem.

Tabela 1. Taxa de Cumprimento da Meta 2, até 2007, por Região e Unidade dos Ministérios Públicos, abril de 2011 a abril de 2014¹.

REGIÃO / UNIDADE	Inquéritos																																																																																																																																																																																																																																																																																																																																																																																																																																																																																																																																																																																																																																																																																																																																																																																																																																																																																																																																																																																																																																																																																																																																																																																																																																																																																																																														
	Estoque Inicial	Estoque Atual	Evolução da meta (em %)																																																																																																																																																																																																																																																																																																																																																																																																																																																																																																																																																																																																																																																																																																																																																																																																																																																																																																																																																																																																																																																																																																																																																																																																																																																																																																																												
			abr-11	mai-11	jun-11	jul-11	ago-11	set-11	out-11	nov-11	dez-11	jan-12	fev-12	mar-12	abr-12	mai-12	jun-12	jul-12	ago-12	set-12	out-12	nov-12	dez-12	jan-13	fev-13	mar-13	abr-13	mai-13	jun-13	jul-13	ago-13	set-13	out-13	nov-13	dez-13	jan-14	fev-14	mar-14	abr-14																																																																																																																																																																																																																																																																																																																																																																																																																																																																																																																																																																																																																																																																																																																																																																																																																																																																																																																																																																																																																																																																																																																																																																																																																																																																																								
MPU																																																																																																																																																																																																																																																																																																																																																																																																																																																																																																																																																																																																																																																																																																																																																																																																																																																																																																																																																																																																																																																																																																																																																																																																																																																																																																																															

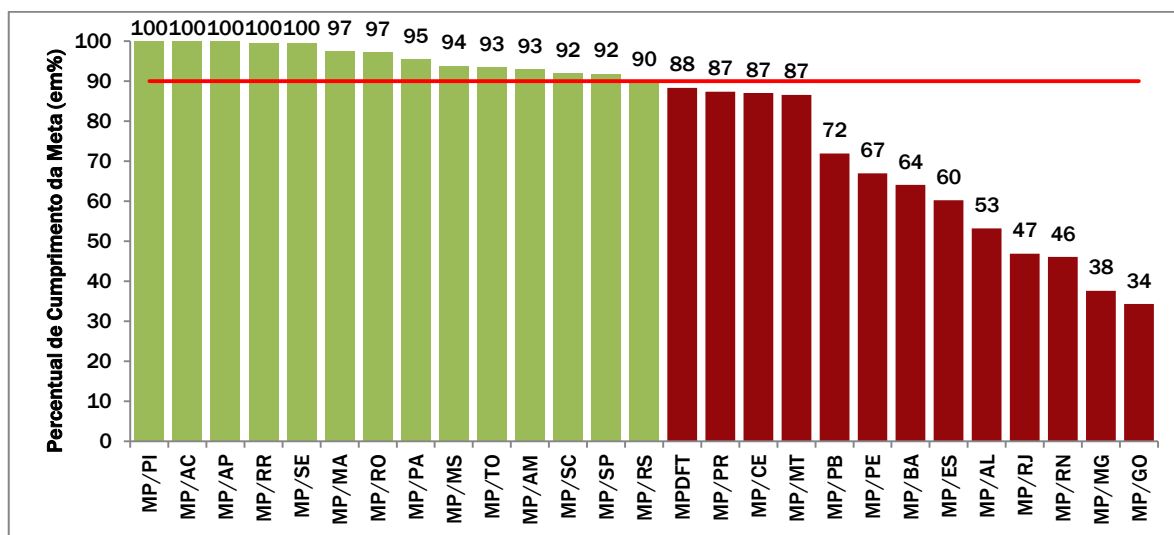
Gráfico 1. Taxa de Cumprimento da Meta 2, até 2007, acumulada, Brasil, abril de 2011 a abril de 2014¹.



No gráfico 2, nota-se que até o momento **14** Ministérios Públicos dentre os 27, representados pelas colunas verdes, atingiram ou superaram a meta de 90% de conclusão dos inquéritos instaurados até 31 de dezembro de 2007. São os mesmos Ministérios Públicos observados no mês de março. Houve um pequeno aumento na taxa de cumprimento da meta nos Ministérios Públicos que ainda não se encontram dentro da meta de 90%. Isso demonstra que há progresso na conclusão de inquéritos e procedimentos que investigam homicídios dolosos. Os 14 Ministérios Públicos com taxa acima da meta são:

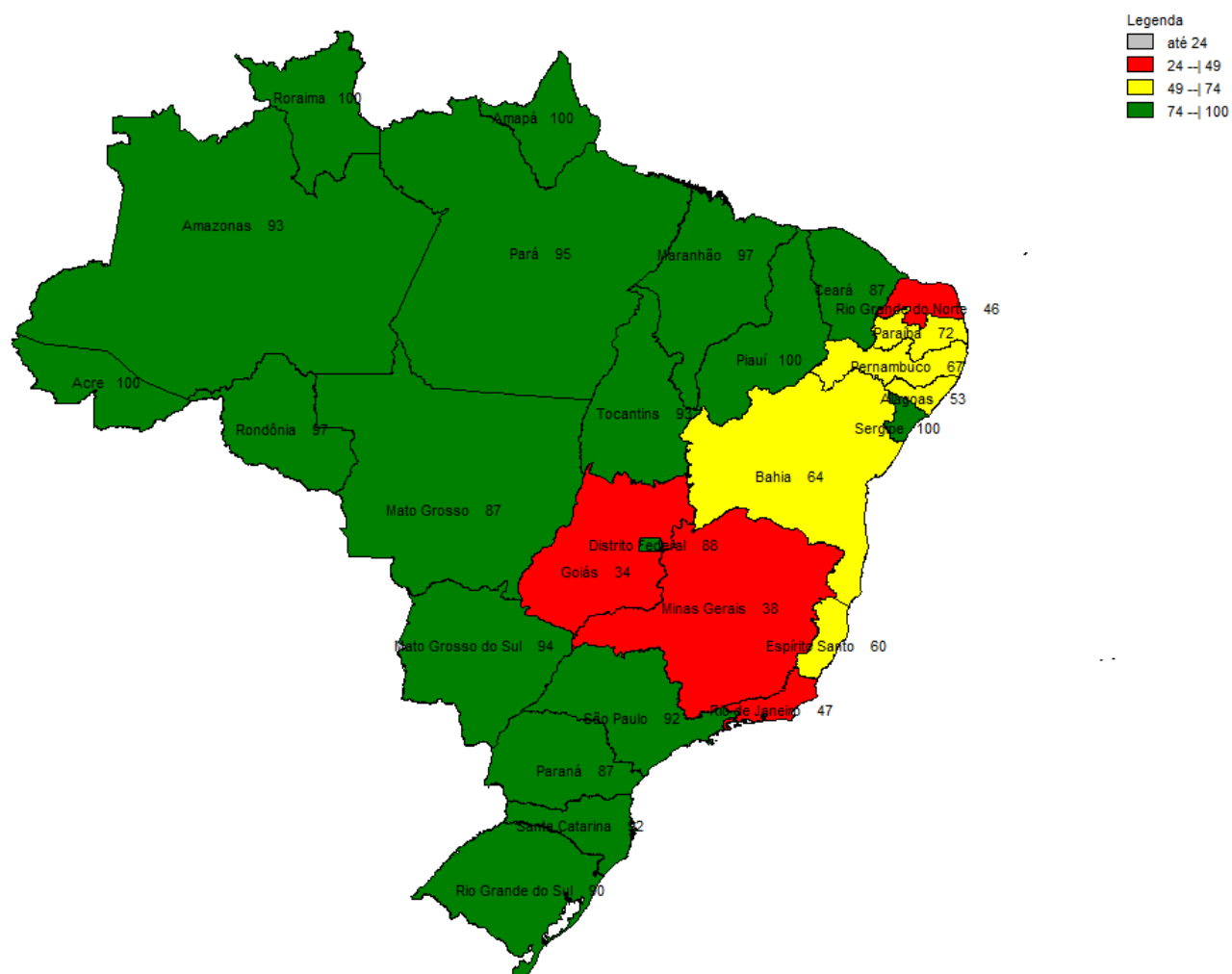
- Região Sudeste: MP/SP;
- Região Sul: MP/RS e MP/SC;
- Região Centro-Oeste: MP/MS;
- Região Nordeste: MP/SE, MP/MA e MP/PI;
- Região Norte: MP/AC, MP/AM, MP/AP, MP/PA, MP/RO, MP/RR e MP/TO.

Gráfico 2. Taxa de Cumprimento da Meta 2, até 2007, por Ministério Público, até abril de 2014¹.



É possível observar, no gráfico 3, que 23 Ministérios Públicos já concluíram pelo menos 50% dos inquéritos e procedimentos que investigam homicídios dolosos, Estados em verde e em amarelo. Destaca-se que todas as Unidades do MP concluíram pelo menos 25% de seu estoque inicial e todas as Unidades da região norte e sul já alcançaram pelo menos 75% da meta, todos os seus estados em verde no mapa.

Gráfico 3. Cartograma para o Cumprimento da Meta 2, até 2007, por Ministério Público, até abril de 2014¹.



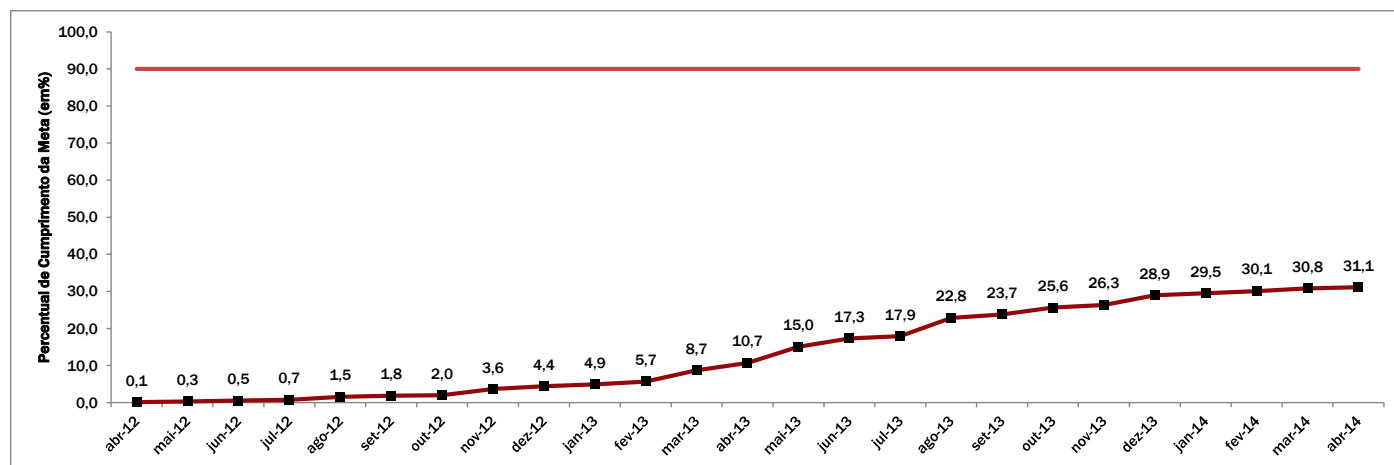
META 2, ATÉ 2008

A análise da tabela 2 e gráfico 4 mostra que a taxa de cumprimento da meta 2, até 2008, ainda apresenta baixa adesão pelos Ministérios Públicos. Em abril de 2014¹ a taxa preliminar ainda é de 31,1%. Observa-se também que, comparando os meses de abril de 2014¹ com janeiro de 2013, tem-se um aumento notável, com certa estabilização depois de dezembro de 2013. O aumento verificado entre março e abril de 2014, 0,3%, é menor do que o observado entre fevereiro e março de 2014.

Tabela 2. Taxa de Cumprimento da Meta 2, até 2008, por Região e Unidade dos Ministérios Públicos, abril de 2012 a abril de 2014¹.

REGIÃO / UNIDADE	Inquéritos																											
	Estoque Inicial	Estoque Atual	Evolução da meta (em %)																									
			abr-12	mai-12	jun-12	jul-12	ago-12	set-12	out-12	nov-12	dez-12	jan-13	fev-13	mar-13	abr-13	mai-13	jun-13	jul-13	ago-13	set-13	out-13	nov-13	dez-13	jan-14	fev-14	mar-14	abr-14	
MPU																												
MPDFT	289	55	8,7	15,9	23,2	29,8	33,9	37,4	39,4	42,2	44,3	44,3	48,4	52,6	56,4	61,2	63,7	64,0	67,5	68,9	70,9	73,4	76,5	76,8	76,8	80,3	81,0	
Centro-Oeste																												
MP/GO	840	794	0,0	0,0	0,0	0,0	0,0	0,0	0,0	0,0	0,1	0,1	0,1	0,1	0,1	0,1	5,2	5,2	5,2	5,2	5,2	5,5	5,5	5,5	5,5	5,5	5,5	
MP/MS	276	83	0,0	0,0	3,6	11,6	11,6	11,6	11,6	26,4	26,4	55,1	56,9	56,9	56,9	63,4	63,4	63,4	63,4	63,4	68,5	69,6	69,6	69,9	69,9	69,9	69,9	
MP/MT	415	162	3,6	8,2	10,4	10,8	15,9	19,8	21,0	21,4	21,4	21,4	31,1	33,7	35,4	42,4	45,5	48,7	49,9	54,7	57,3	57,8	60,2	60,2	61,0	61,0	61,0	
Nordeste																												
MP/AL	1.237	692	0,0	0,0	0,0	0,1	0,1	0,1	0,1	0,1	0,6	0,6	0,6	11,2	15,6	22,3	31,1	32,7	33,4	36,1	39,2	40,1	40,8	42,9	42,9	44,1	44,1	
MP/BA	2.558	1.957	0,0	0,0	1,3	1,6	1,9	1,9	2,5	2,6	2,9	2,9	3,0	3,2	3,3	3,6	4,3	4,7	5,9	5,9	12,8	17,1	18,9	18,9	21,1	23,5	23,5	
MP/CE	426	276	0,0	0,0	0,7	1,4	2,3	3,3	3,8	5,2	5,2	5,4	14,1	16,0	20,7	23,0	24,9	27,2	28,2	29,8	30,3	30,3	31,0	32,2	33,6	35,2	35,2	
MP/MA	990	65	0,0	0,0	0,0	0,0	0,0	0,0	0,0	0,0	0,0	0,0	0,0	0,0	0,2	0,2	0,2	0,2	93,4	93,4	93,4	93,4	93,4	93,4	93,4	93,4	93,4	
MP/PB	236	1	0,0	7,2	7,2	7,2	7,2	7,2	10,6	10,6	19,5	19,5	22,5	28,8	32,6	32,6	64,0	69,9	80,5	80,5	80,5	83,9	83,9	83,9	92,4	92,4	99,6	
MP/PE	1.518	649	0,0	0,0	0,0	0,0	0,0	0,0	0,0	0,0	0,0	0,0	0,0	0,0	0,0	0,0	1,7	2,0	25,2	27,3	37,9	37,9	57,2	57,2	57,2	57,2	57,2	
MP/PI	41	7	0,0	0,0	0,0	0,0	0,0	0,0	0,0	0,0	0,0	0,0	0,0	0,0	0,0	0,0	58,5	58,5	58,5	58,5	58,5	58,5	58,5	82,9	82,9	82,9	82,9	
MP/RN	129	113	0,0	0,0	0,0	0,8	4,7	4,7	4,7	4,7	4,7	7,0	7,0	8,5	9,3	11,6	11,6	11,6	11,6	11,6	11,6	11,6	11,6	11,6	11,6	12,4	12,4	
MP/SE	67	1	0,0	0,0	3,0	10,4	14,9	14,9	16,4	17,9	47,8	53,7	58,2	73,1	79,1	80,6	80,6	80,6	80,6	80,6	92,5	95,5	98,5	98,5	98,5	98,5	98,5	
Norte																												
MP/AC	49	0	0,0	2,0	2,0	2,0	4,1	4,1	4,1	4,1	4,1	100,0	100,0	100,0	100,0	100,0	100,0	100,0	100,0	100,0	100,0	100,0	100,0	100,0	100,0	100,0	100,0	
MP/AM	93	48	0,0	0,0	0,0	0,0	0,0	0,0	0,0	0,0	0,0	0,0	0,0	0,0	0,0	0,0	0,0	0,0	0,0	0,0	0,0	0,0	0,0	0,0	0,0	0,0	48,4	
MP/AP	2	0	0,0	0,0	0,0	0,0	0,0	0,0	100,0	100,0	100,0	100,0	100,0	100,0	100,0	100,0	100,0	100,0	100,0	100,0	100,0	100,0	100,0	100,0	100,0	100,0	100,0	
MP/PA	2.202	1.263	0,0	0,0	0,0	0,0	0,0	0,0	0,0	0,0	0,0	0,0	4,5	38,1	38,1	38,1	38,1	38,1	42,0	42,0	42,0	42,0	42,2	42,5	42,5	42,5	42,6	
MP/RO	512	0	0,0	0,0	0,0	0,0	0,0	0,0	0,0	0,0	81,3	88,9	88,9	88,9	99,6	99,6	99,6	99,6	99,6	99,6	99,6	99,6	99,6	99,6	99,6	100,0	100,0	
MP/RR	236	236	0,0	0,0	0,0	0,0	0,0	0,0	0,0	0,0	0,0	0,0	0,0	0,0	0,0	0,0	0,0	0,0	0,0	0,0	0,0	0,0	0,0	0,0	0,0	0,0	0,0	
MP/TO	70	12	0,0	0,0	5,7	5,7	21,4	21,4	21,4	21,4	21,4	21,4	28,6	28,6	60,0	62,9	62,9	65,7	75,7	78,6	78,6	78,6	80,0	80,0	80,0	80,0	82,9	
Sudeste																												
MP/ES	1.886	1.424	0,0	0,0	0,0	0,0	0,0	0,0	0,0	0,0	2,8	2,8	2,8	2,8	3,0	6,3	7,3	7,4	11,0	12,0	13,9	14,2	14,6	16,3	16,3	24,5	24,5	
MP/MG	4.106	3.437	0,0	0,0	0,0	0,0	0,0	0,0	0,0	0,0	0,0	0,0	0,1	0,1	0,1	0,5	1,1	2,0	3,0	5,4	8,1	9,8	13,5	13,5	15,2	15,2	16,3	
MP/RJ	11.508	10.372	0,0	0,0	0,0	0,0	1,2	1,2	1,2	1,2	1,2	1,2	1,2	1,2	5,7	5,7	6,2	7,0	7,5	8,1	8,5	8,5	9,4	9,6	9,9	9,9	9,9	
MP/SP	1.756	835	0,0	0,0	0,0	0,0	0,0	0,0	0,0	0,1	0,1	0,1	0,8	1,6	2,9	36,1	52,4	52,4	52,4	52,4	52,4	52,4	52,4	52,4	52,4	52,4	52,4	
Sul																												
MP/PR	1.024	0	0,0	0,0	0,0	0,0	6,3	13,3	13,3	20,0	30,1	33,5	35,6	39,0	41,4	44,4	49,1	49,1	57,1	60,3	62,2	64,7	89,8	97,7	100,0	100,0	100,0	
MP/RS	2.061	1.349	0,0	0,0	0,0	0,0	0,0	0,0	0,0	1,2	1,5	1,5	2,0	2,0	2,0	32,8	33,2	33,2	33,9	33,9	34,5	34,5	34,5	34,5	34,5	34,5	34,5	
MP/SC	115	22	0,0	0,0	2,6	8,7	21,7	29,6	29,6	36,5	39,1	40,0	40,9	52,2	55,7	60,0	63,5	69,6	69,6	69,6	73,0	73,0	80,9	80,9	80,9	80,9	80,9	
BRASIL	34.642	23.853	0,1	0,3	0,5	0,7	1,5	1,8	2,0	3,6	4,4	4,9	5,7	8,7	10,7	15,0	17,3	17,9	22,8	23,7	25,6	26,3	28,9	29,5	30,1	30,8	31,1	

Gráfico 4. Taxa de Cumprimento da Meta 2, até 2008, acumulada, Brasil, abril de 2012 a abril de 2014¹.



No gráfico 5, nota-se que apenas 7 Unidades, MP/AC, MP/AP, MP/MA, MP/PB, MP/PR, MP/RO e MP/SE, representados pelas colunas verdes, superaram a meta de 90% de conclusão dos inquéritos instaurados até 31 de dezembro de 2008. Destacam-se o Ministério Público do Estado do Sergipe, que atingiu em abril de 2014¹ a taxa de 99%, e o Ministério Público do Estado do Amazonas, que apresentou uma taxa de 48%, enquanto no mês anterior sua taxa era de 0%. Ademais, observa-se aumento também nos demais Ministérios Públicos, com exceção do Ministério Público do Estado de Roraima, que ainda apresenta taxa de 0%.

Gráfico 5. Taxa de Cumprimento da Meta 2, até 2008, por Ministério Público, abril de 2012 a abril de 2014¹.

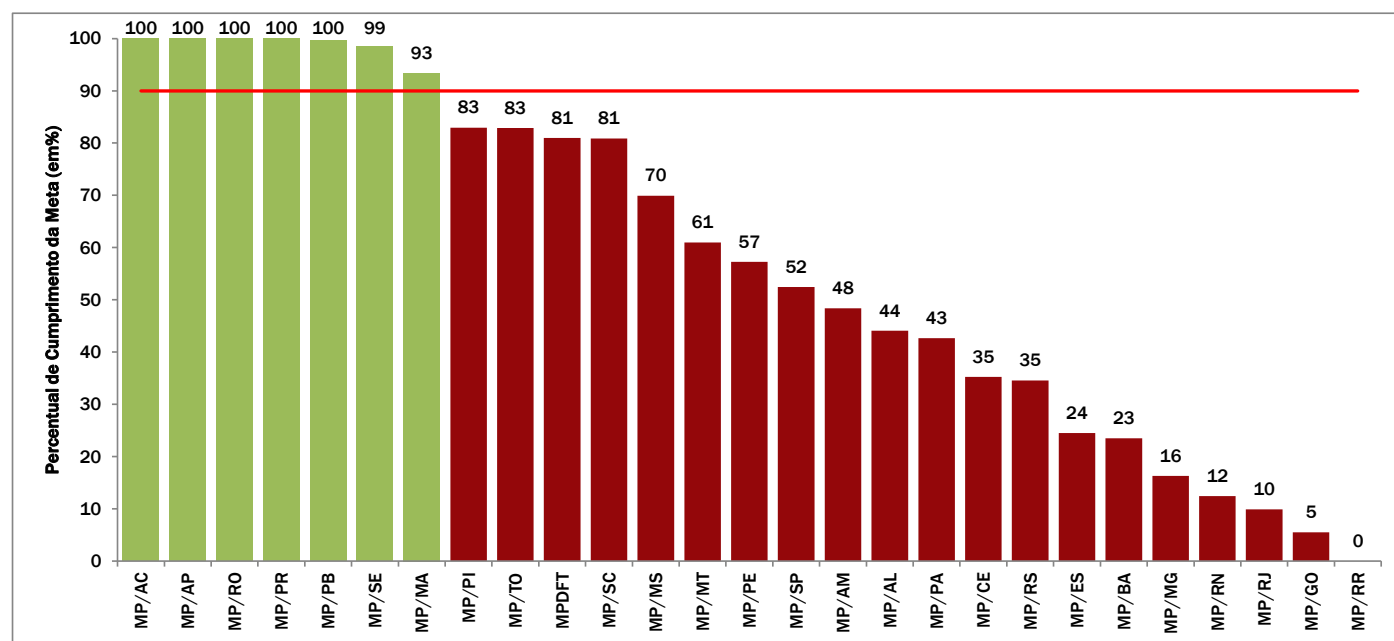
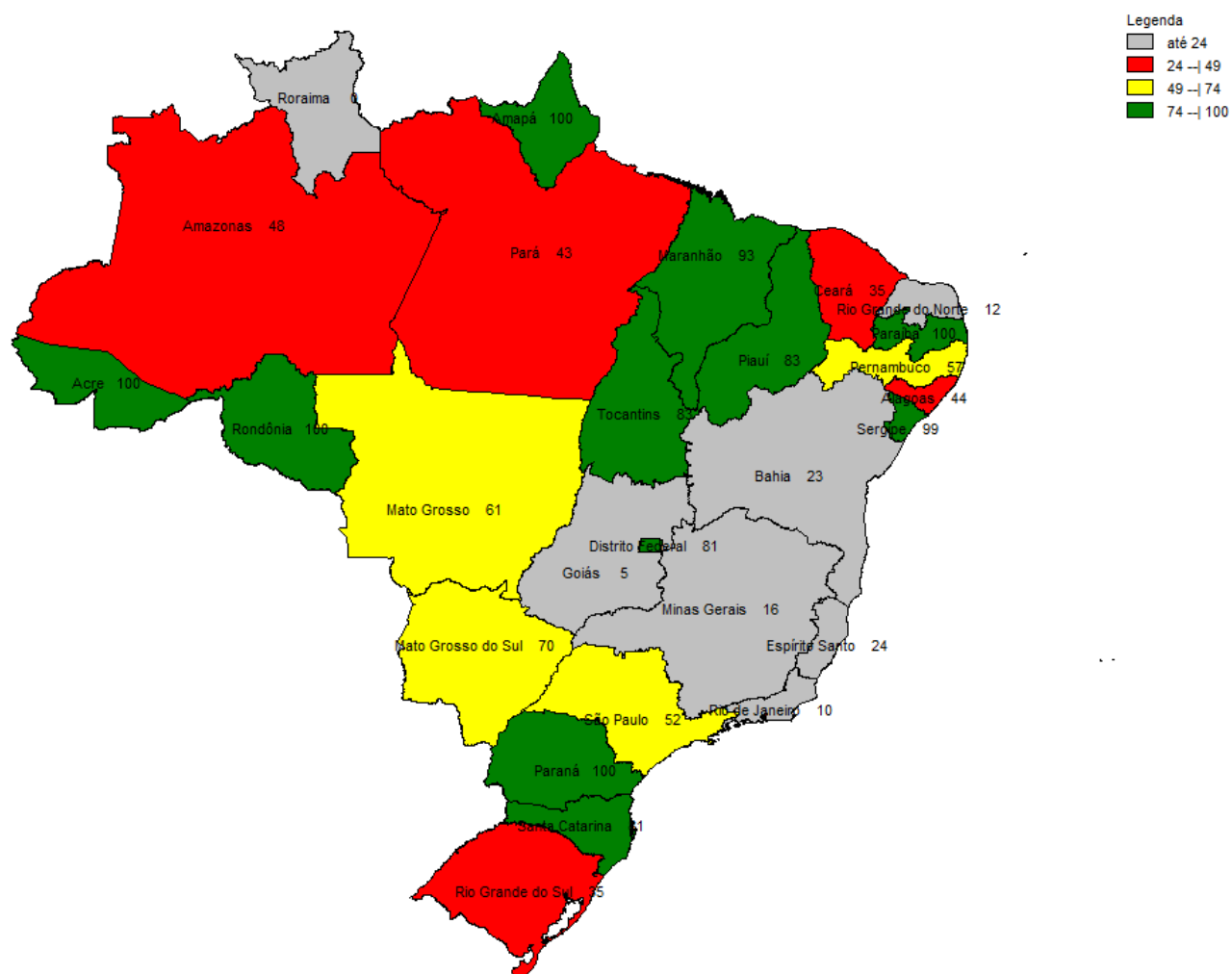


Gráfico 6. Cartograma para o Cumprimento da Meta 2, até 2008, por Ministério Público, abril de 2012 a abril de 2014¹.



META 2, ATÉ 2009

A taxa de cumprimento da meta 2, até 2009, que ainda está em fase inicial de cumprimento, apresenta, até o momento, a conclusão de apenas 14% dos inquéritos e procedimentos que investigam homicídios dolosos. Ressalta-se que 7 Ministérios Públicos ainda não informaram o seu estoque inicial e consequentemente, não há taxa de conclusão dos inquéritos. No entanto, vale destacar que o MP/PE já concluiu todos os seus 1.276 inquéritos até 2009.

A tabela 3 demonstra o aumento relativamente expressivo da taxa de cumprimento nos meses de março e abril de 2014¹ em relação ao mês de fevereiro de 2014 dos Ministérios Públicos do Distrito Federal e Territórios, do Estado de Tocantins, do Estado do Paraná e do Estado do Acre.

Tabela 3. Taxa de Cumprimento da Meta 2, até 2009, por Região e Unidade dos Ministérios Públicos, agosto de 2013 a abril de 2014¹.

REGIÃO / UNIDADE	Inquéritos										
	Estoque Inicial	Estoque Atual	Evolução da meta (em %)								
			ago-13	set-13	out-13	nov-13	dez-13	jan-14	fev-14	mar-14	abr-14
MPU											
MPDFT	405	264	0,0	0,0	7,9	13,6	17,8	20,0	20,0	30,1	34,8
Centro-Oeste											
MP/GO	-	-	-	-	-	-	-	-	-	-	-
MP/MS	159	100	0,0	0,0	0,0	0,0	36,5	37,1	37,1	37,1	37,1
MP/MT	527	443	0,0	0,0	0,0	13,3	14,2	14,6	15,7	15,9	15,9
Nordeste											
MP/AL	1.130	1.108	0,0	1,2	1,7	1,7	1,8	1,9	1,9	1,9	1,9
MP/BA	-	-	-	-	-	-	-	-	-	-	-
MP/CE	722	700	0,3	0,6	0,6	0,6	0,8	1,4	2,2	3,0	3,0
MP/MA	-	-	-	-	-	-	-	-	-	-	-
MP/PB	277	275	0,0	0,0	0,0	0,0	0,0	0,0	0,0	0,0	0,7
MP/PE	1.276	0	0,0	0,0	100,0	100,0	100,0	100,0	100,0	100,0	100,0
MP/PI	37	37	0,0	0,0	0,0	0,0	0,0	0,0	0,0	0,0	0,0
MP/RN	236	225	0,0	0,0	0,0	0,4	0,8	3,0	3,0	4,7	4,7
MP/SE	56	47	0,0	0,0	0,0	0,0	16,1	16,1	16,1	16,1	16,1
Norte											
MP/AC	74	46	0,0	0,0	0,0	0,0	18,9	18,9	18,9	37,8	37,8
MP/AM	-	-	-	-	-	-	-	-	-	-	-
MP/AP	8	4	0,0	0,0	12,5	37,5	37,5	50,0	50,0	50,0	50,0
MP/PA	3.746	3.729	0,0	0,0	0,0	0,0	0,3	0,4	0,4	0,4	0,5
MP/RO	512	477	0,0	0,0	0,0	0,0	1,6	4,1	4,9	6,8	6,8
MP/RR	-	-	-	-	-	-	-	-	-	-	-
MP/TO	141	117	0,0	0,0	0,0	0,0	0,0	0,0	0,0	5,7	17,0
Sudeste											
MP/ES	1.724	1.532	0,0	0,0	0,0	0,0	4,1	5,1	5,1	11,1	11,1
MP/MG	3.129	3.099	0,0	0,0	0,1	0,1	0,3	0,3	0,4	0,4	1,0
MP/RJ	6.073	5.796	0,0	0,7	1,5	1,5	3,6	4,0	4,6	4,6	4,6
MP/SP	-	-	-	-	-	-	-	-	-	-	-
Sul											
MP/PR	2.034	1.188	4,8	6,1	7,6	9,0	22,5	27,8	33,1	41,6	41,6
MP/RS	-	-	-	-	-	-	-	-	-	-	-
MP/SC	136	80	0,0	0,0	37,5	37,5	40,4	41,2	41,2	41,2	41,2
BRASIL	22.402	19.267	0,4	0,8	7,3	7,8	10,5	11,4	12,1	13,7	14,0

Gráfico 7. Taxa de Cumprimento da Meta 2, até 2009, acumulada, Brasil, agosto de 2013 a abril de 2014¹.

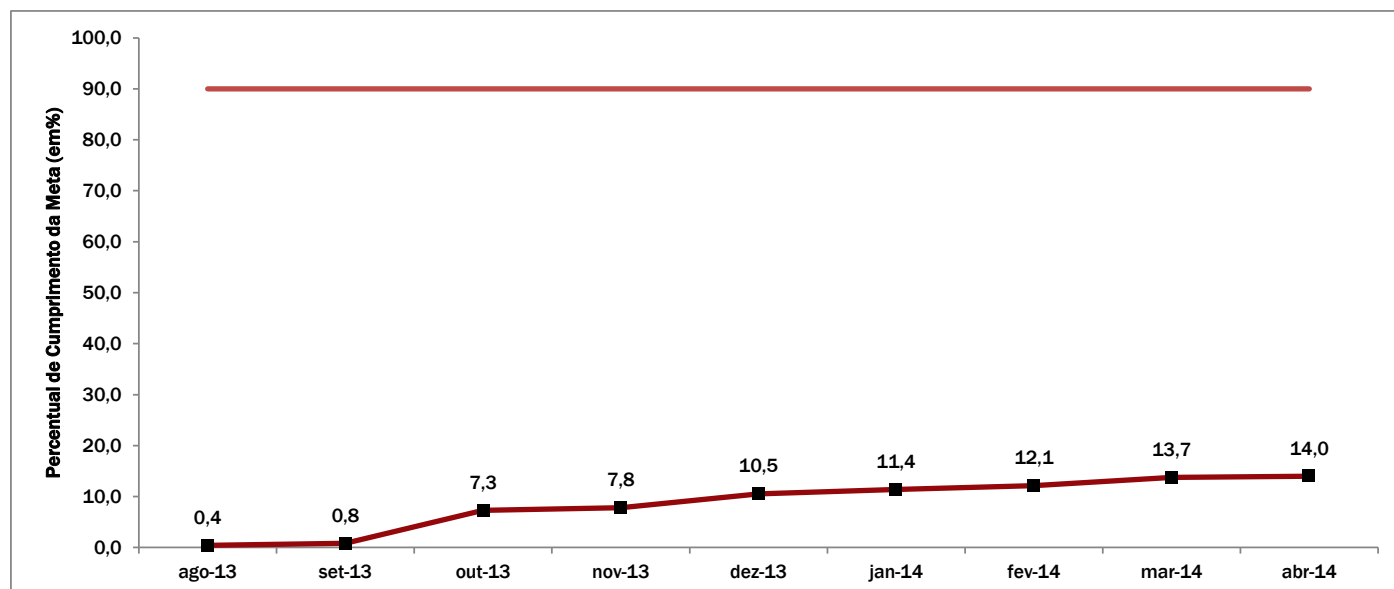


Gráfico 8. Taxa de Cumprimento da Meta 2, até 2009, por Ministério Público, agosto de 2013 a abril de 2014¹.

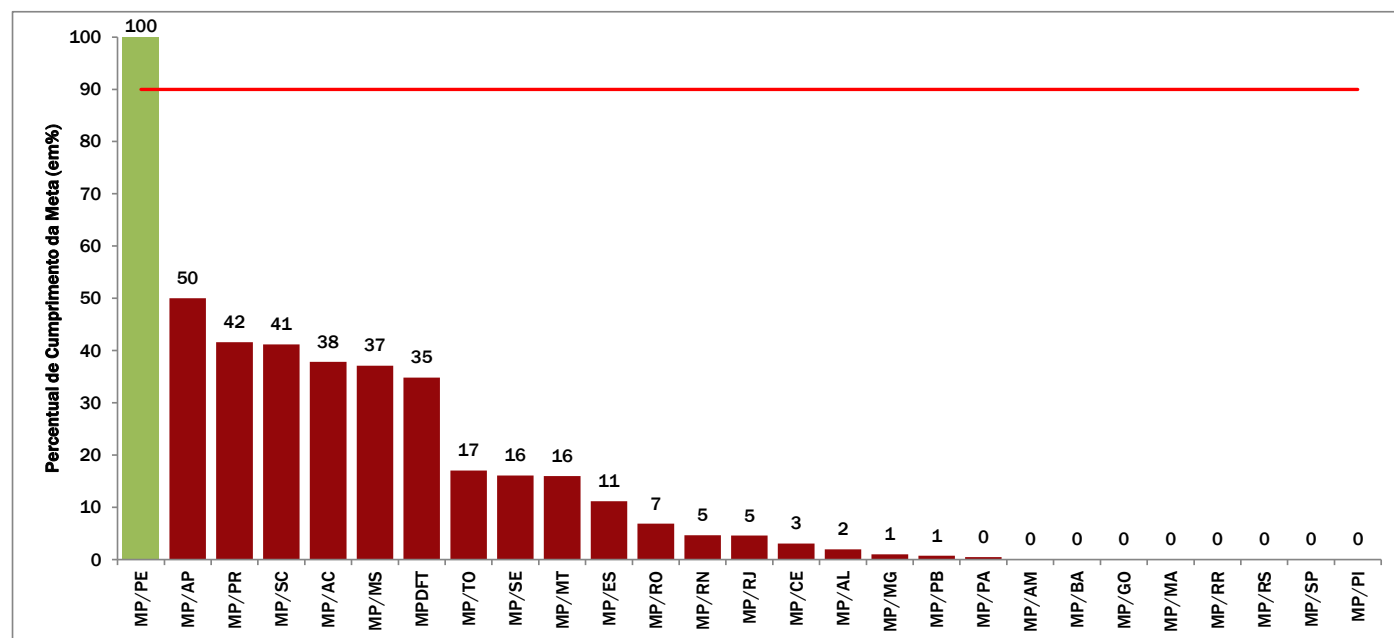
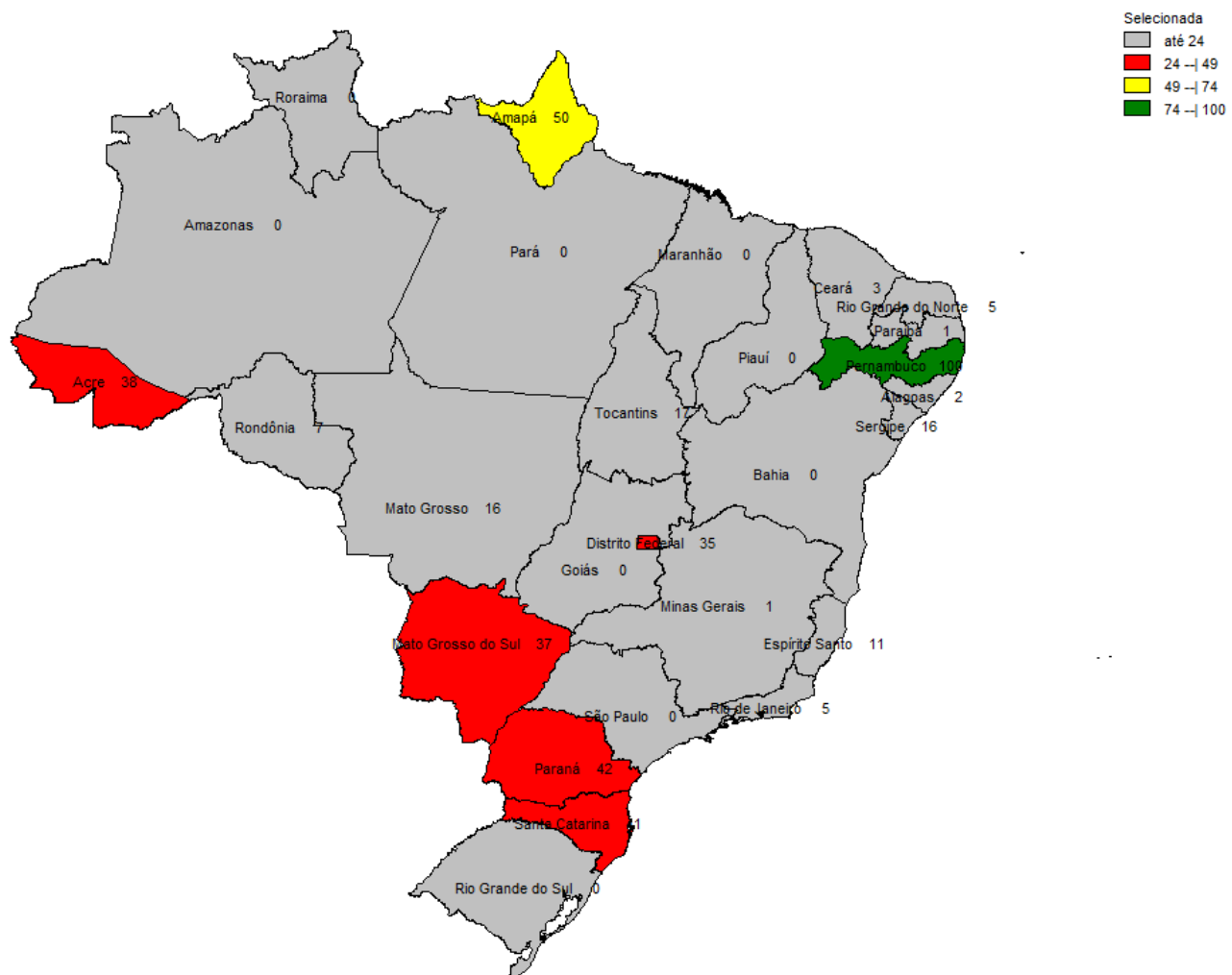


Gráfico 9. Cartograma para o Cumprimento da Meta 2, até 2009, por Ministério Público, agosto de 2013 a abril de 2014¹.



É o relatório.

Respeitosamente,

SÁVIO NEVES DO NASCIMENTO
Analista do MPU/Apoio Técnico-Administrativo/Estatística
Chefe do Núcleo de Gestão Estratégia/SGE

DE ACORDO,

CRISTIANO ROCHA HECKERT
Secretário de Gestão Estratégia